


Оплата квитанции по штрихкоду

Вам не придется ничего вводить вручную



Как оплатить квитанцию через устройства самообслуживания




1. Вставьте карту, введите ПИН код
2. Нажмите кнопку «Оплата услуг сканированием штрихкода»
3. Выполните сканирование по QR-коду
4. Проверьте данные платежа

Как оплатить квитанцию со смартфона




1. Откройте мобильное приложение Сбербанк Онлайн
2. В разделе «Платежи» выберите «Оплата по QR или штрихкоду»
3. Отсканируйте QR или штрихкод на вашей квитанции и подтвердите оплату. (Квитанция может быть на бумажном носителе или в электронном виде).

Сканирование штрихкодов – самый удобный способ оплачивать различные счета



ЖКХ



Образование



Налоги